

# Índice Oficial de Precios al Consumidor en Puerto Rico Revisión 2010\*

Base diciembre 2006=100

## 2018

AGOSTO 2018

Fecha de Publicación:  
25 de septiembre de 2018

### CONTENIDO

Índice General de Precios .....	1
Grupos Principales .....	2
Alimentos y Bebidas .....	2
Alojamiento .....	2
Ropa .....	3
Transportación .....	3
Cuidado Médico .....	3
Entretenimiento .....	4
Educación y Comunicación .....	4
Otros Artículos y Servicios .....	4
Tablas Estadísticas .....	5
Definición de Términos y Metodología .....	11

### PUNTO DE INTERÉS

El poder adquisitivo del dólar del consumidor se mantuvo en 83 centavos de julio a agosto de 2018, respecto a su valor de 100 en diciembre de 2006.

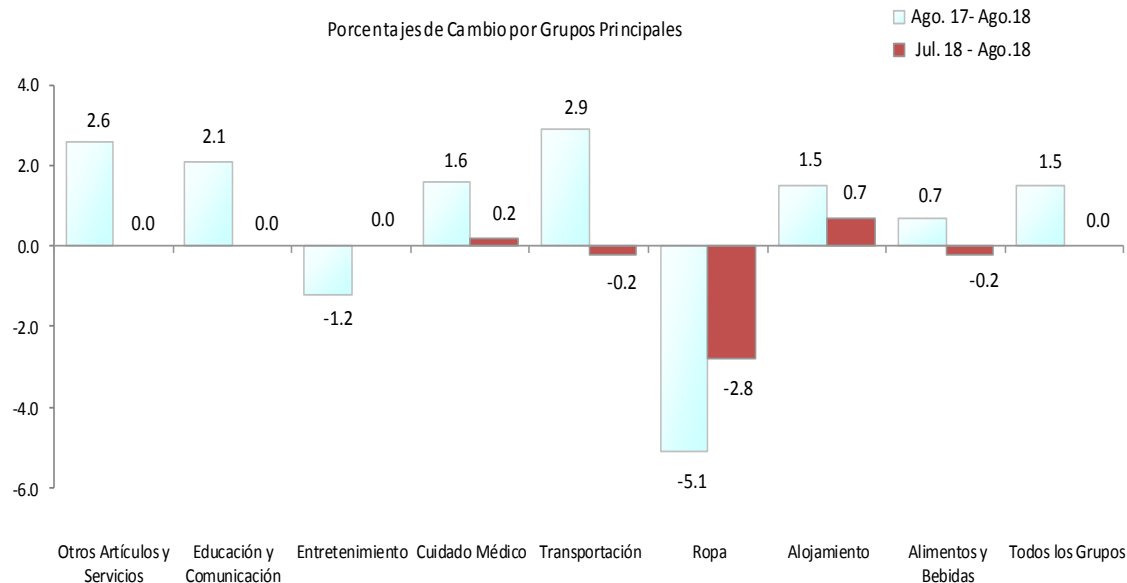


## Índice General de Precios

En agosto de 2018 el Índice de Precios al Consumidor registró la cifra de 119.909. Este se mantuvo en el mismo nivel al comparar con julio de 2018 (119.923).

Los grupos principales que reflejaron alza en sus índices fueron los siguientes: Alojamiento, 0.7 por ciento y Cuidado Médico, 0.2 por ciento. Los grupos que

mostraron reducción en sus índices fueron: Ropa, 2.8 por ciento; Alimentos y Bebidas, 0.2 por ciento y Transportación, 0.2 por ciento. Los grupos Otros Artículos y Servicios; Educación y Comunicación y; Entretenimiento se mantuvieron prácticamente en el mismo nivel del mes anterior.



### NOTA

#### Nota Aclaratoria

Las categorías de Energía Eléctrica, Peaje y otras de tratamiento especial fueron evaluadas y se determinó que serán atendidas en el próximo proceso de revisión del Nuevo IPC.

Para el IPC de septiembre y octubre refiérase a [Serie Histórica](#) y [Concatenación](#).

\*En marzo de 2010, se implementó el uso de la media geométrica para la agregación de los precios. Para más información refiérase a Nota Técnica del IPC en [www.mercadolaboral.pr.gov](http://www.mercadolaboral.pr.gov), tel. (787) 754-5353 ext. 2656, 2657 o por correo electrónico a [ssoto@trabajo.pr.gov](mailto:ssoto@trabajo.pr.gov)

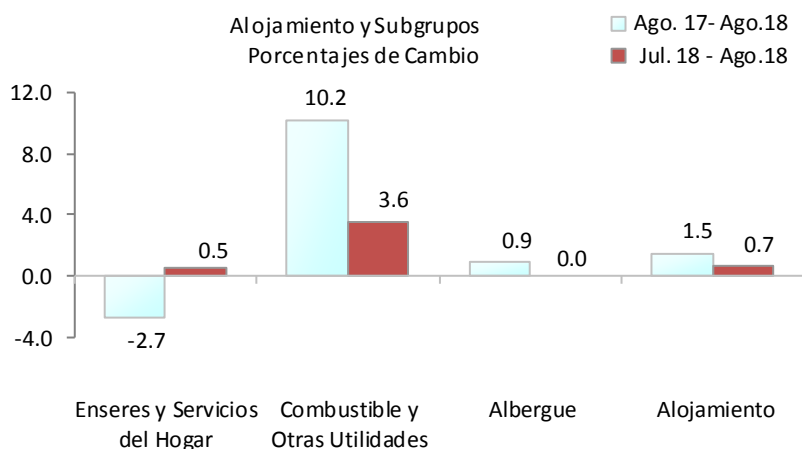
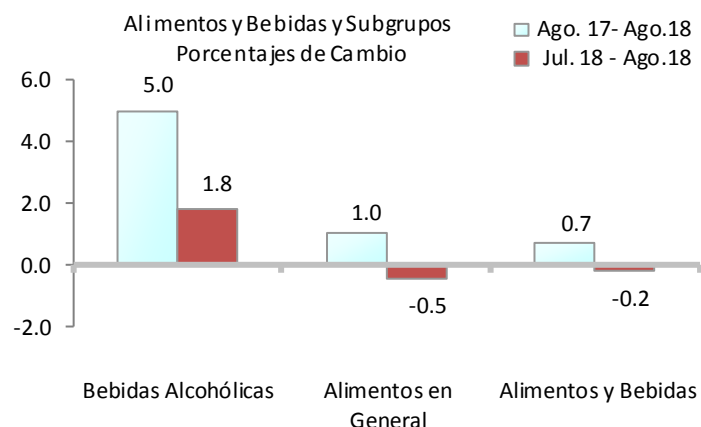
De agosto de 2017 (118.177) a agosto de 2018 (119.909) el Índice General de Precios aumentó en 1.5 por ciento. Los siguientes grupos principales reflejaron alza en sus índices: Transportación, 2.9 por ciento; Otros Artículos y Servicios, 2.6 por ciento; Educación

y Comunicación, 2.1 por ciento; Cuidado Médico, 1.6 por ciento; Alojamiento, 1.5 por ciento y; Alimentos y Bebidas, 0.7 por ciento. Los grupos que mostraron baja en sus índices fueron los siguientes: Ropa, 5.1 por ciento y Entretenimiento, 1.2 por ciento.

## Grupos Principales

### Alimentos y Bebidas

En este grupo el índice mostró una reducción de 0.2 por ciento entre julio de 2018 y agosto de 2018. La clasificación alimentos en general reflejó una baja en su índice de 0.5 por ciento y dentro de ésta los alimentos consumidos en el hogar mostraron una disminución de 0.8 por ciento. El subgrupo mayormente responsable de esta reducción fue: frutas y vegetales, 2.9 por ciento, provocado, fundamentalmente, por especiales en los tomates, yautías y lechugas.

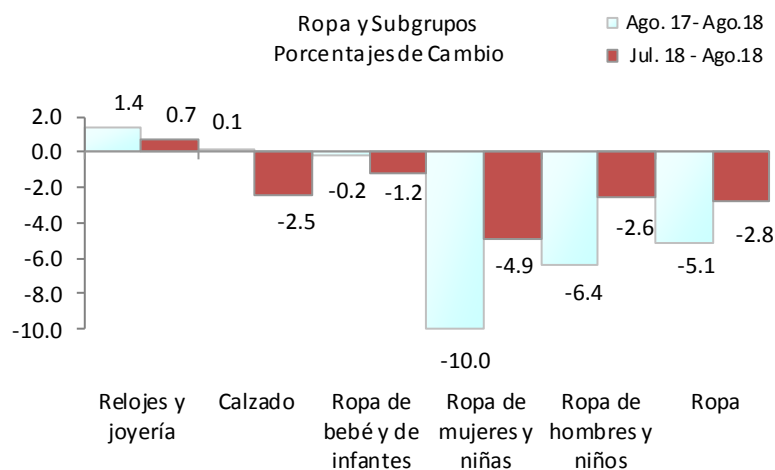


### Alojamiento

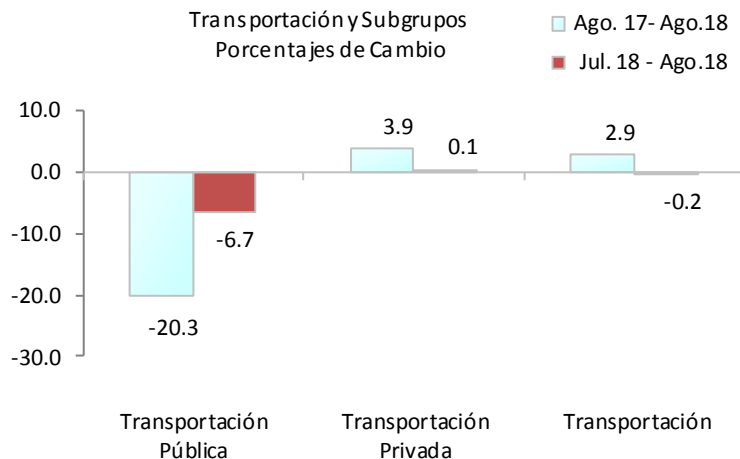
En agosto de 2018 el índice en Alojamiento registró un aumento de 0.7 por ciento. El alza mayor se reflejó en el subgrupo combustible y otras utilidades (3.6 por ciento), cambio que fue provocado, mayormente, por el incremento en el factor de ajuste para producir electricidad.

## Ropa

En este grupo el índice mostró una baja de 2.8 por ciento en agosto de 2018. Este cambio se reflejó en el subgrupo ropa de mujeres y niñas (4.9 por ciento), provocado, mayormente, por especiales en las blusas y vestidos de mujer.



Transportación y Subgrupos  
Porcentajes de Cambio



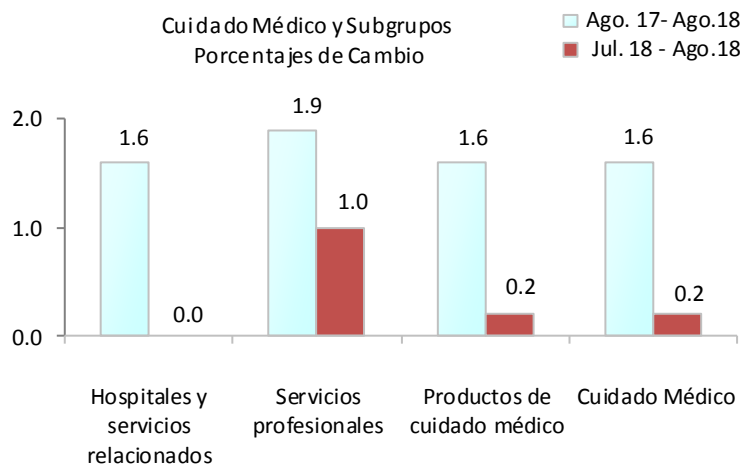
## Transportación

En Transportación el índice reflejó una disminución de 0.2 por ciento en agosto de 2018. La baja ocurrió en el subgrupo transporte pública (6.7 por ciento), provocado, fundamentalmente, por la reducción en precio de las tarifas aéreas.

## Cuidado Médico

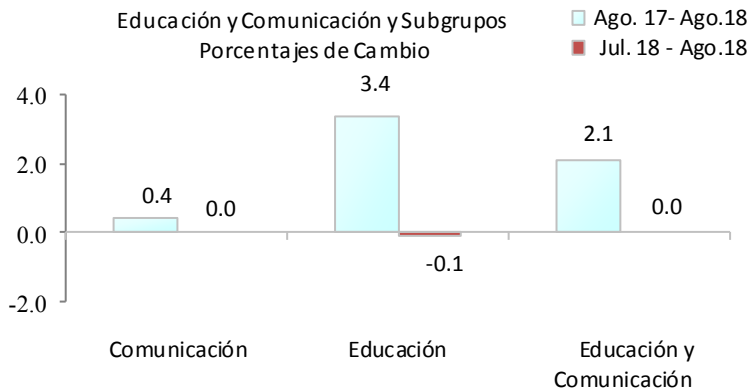
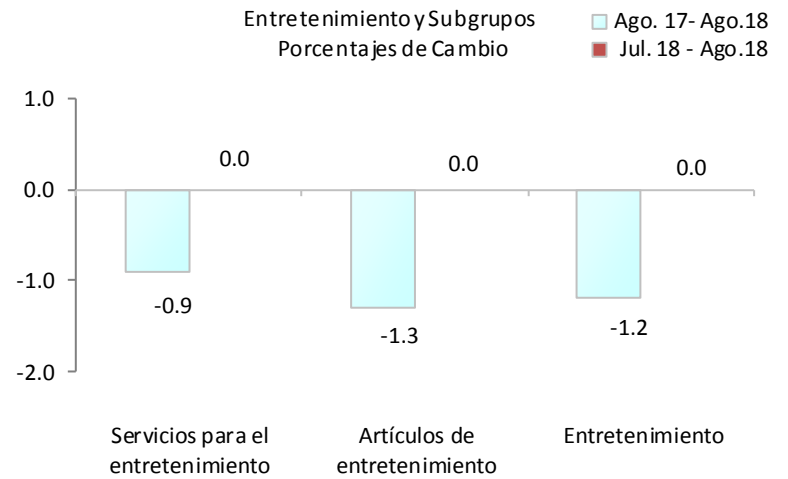
En agosto de 2018 el índice en este grupo reflejó un aumento de 0.2 por ciento. Este cambio fue provocado por el integrante servicios profesionales (1.0 por ciento).

Cuidado Médico y Subgrupos  
Porcentajes de Cambio



## Entretenimiento

En agosto de 2018 el índice en este grupo (113.164) se mantuvo prácticamente en el mismo nivel del mes anterior (113.127).

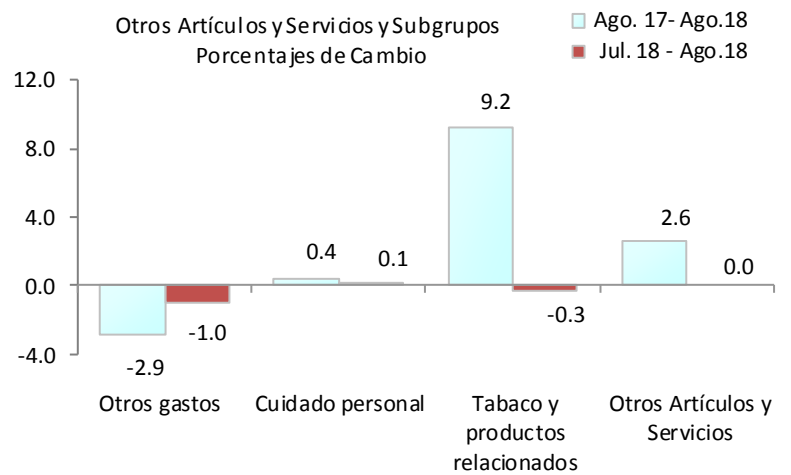


## Educación y Comunicación

En agosto de 2018 el índice en este grupo (117.285) se mantuvo prácticamente en el mismo nivel del mes anterior (117.326).

## Otros Artículos y Servicios

En agosto de 2018 el índice en este grupo (124.081) se mantuvo prácticamente en el mismo nivel del mes anterior (124.129).



---

# *Tablas Estadísticas*

---

**Tabla 1. Índice de Precios y Poder Adquisitivo del Dólar del Consumidor de todas las Familias en Puerto Rico para agosto de 2018 y otras fechas seleccionadas**

**Table 1. Consumer Price Index and Purchasing Power for all Families in Puerto Rico for August 2018 and other selected dates**

Todos los Grupos	Índices – Indexes			Porcentaje de cambio hasta agosto de 2018 desde:		
	Diciembre 2006=100 December 2006=100			Percent change to August 2018 from:		
	Agosto August	Julio July	Agosto August	Julio July	Agosto August	All Items
	119.909	119.923	118.177	0.0	1.5	
	Diciembre 2006=\$1.00					
Poder adquisitivo del dólar del consumidor	Agosto August 2018	Julio July 2018	Agosto August 2017	Cambio Total Total Change		Purchasing power of the consumer dollar
	\$0.83	\$0.83	\$0.85	\$0.00	-\$0.02	

**TABLA 2. Índice de Precios al Consumidor para todas las Familias en Puerto Rico**  
**por grupos de artículos y servicios y porcentajes de cambio**  
**Entre agosto de 2018 y otras fechas seleccionadas**

**Table 2. Consumer Price Index for all families in Puerto Rico**  
**by groups of items and percent changes**  
**Between August 2018 and other selected dates**

	Índices - Indexes Diciembre 2006=100 December 2006=100			Porcentajes de cambio hasta agosto de 2018 desde: Percent changes to August 2018 from:		
	Agosto August 2018	Julio July 2018	Agosto August 2017	Julio July 2018	Agosto August 2017	
<b>TODOS LOS GRUPOS</b>	<b>119.909</b>	<b>119.923</b>	<b>118.177</b>	<b>0.0</b>	<b>1.5</b>	<b>ALL ITEMS</b>
<b>Alimentos y Bebidas</b>	<b>130.593</b>	<b>130.888</b>	<b>129.685</b>	<b>-0.2</b>	<b>0.7</b>	<b>Food and Beverages</b>
Alimentos en General	129.466	130.111	128.215	-0.5	1.0	Food
Alimentos consumidos en el hogar	125.199	126.179	122.562	-0.8	2.2	Food at home
Cereales y productos de cereales	123.336	123.136	122.714	0.2	0.5	Cereals and cereal products
Productos horneados	141.386	142.428	139.565	-0.7	1.3	Bakery products
Carnes, aves, pescado y huevos	123.206	124.685	119.272	-1.2	3.3	Meats, poultry, fish, and eggs
Leche y productos relacionados	132.425	133.217	132.052	-0.6	0.3	Dairy and related products
Frutas y vegetales	104.128	107.195	103.746	-2.9	0.4	Fruits and vegetables
Bebidas sin alcohol y materiales para bebidas	126.134	126.398	122.168	-0.2	3.2	Nonalcoholic beverages and beverage materials
Otros alimentos para consumo en el hogar	131.694	130.721	127.206	0.7	3.5	Other food at home
Azúcares y endulzadores	133.806	134.691	130.871	-0.7	2.2	Sugar and sweets
Grasas, aceites, y aderezos	137.617	135.438	132.796	1.6	3.6	Fats, oils and dressings
Otros alimentos	126.169	124.960	120.996	1.0	4.3	Other foods
Alimentos consumidos fuera del hogar	138.494	138.548	140.336	0.0	-1.3	Food away from home
Bebidas Alcohólicas	118.167	116.030	112.487	1.8	5.0	Alcoholic Beverages
<b>Alojamiento</b>	<b>114.229</b>	<b>113.447</b>	<b>112.523</b>	<b>0.7</b>	<b>1.5</b>	<b>Housing</b>
Albergue	118.045	118.032	117.036	0.0	0.9	Shelter
Alquiler de la residencia primaria	116.577	116.540	115.937	0.0	0.6	Rent of primary residence
Alojamiento fuera del hogar	126.820	130.420	108.515	-2.8	16.9	Lodging away from home
Alquiler equivalente de la vivienda poseída	118.361	118.310	117.487	0.0	0.7	Owners' equivalent rent of primary residence
Seguros de la vivienda o de inquilinos	100.000	100.000	100.000	0.0	0.0	Tenants' and household insurance
Combustible y Otras Utilidades	109.584	105.739	99.435	3.6	10.2	Fuels and Utilities
Combustible para la vivienda	104.332	105.836	101.929	-1.4	2.4	Fuels
Electricidad	95.129	89.223	80.106	6.6	18.8	Electricity
Agua, alcantarillados y limpieza de pozos sépticos	145.225	145.225	145.156	0.0	0.0	Water and sewerage services and cleaning of septic tanks
Enseres y Servicios del Hogar	106.942	106.370	109.864	0.5	-2.7	House furnishings and Services
Artículos, enseres, equipos y mobiliarios	105.079	104.308	108.026	0.7	-2.7	House furnishings
Servicios para el Hogar	116.143	116.143	116.532	0.0	-0.3	Household services

**TABLA 2. Índice de Precios al Consumidor para todas las Familias en Puerto Rico**  
**por grupos de artículos y servicios y porcentajes de cambio**  
**Entre agosto de 2018 y otras fechas seleccionadas**

**Table 2. Consumer Price Index for all families in Puerto Rico**  
**by groups of items and percent changes**  
**Between August 2018 and other selected dates**

	Índices - Indexes			Porcentajes de cambio hasta		
	Diciembre 2006=100			agosto de 2018 desde:		
	December 2006=100			Percent changes to		
				August 2018 from:		
	Agosto August 2018	Julio July 2018	Agosto August 2017	Julio July 2018	Agosto August 2017	
<b>Ropa</b>	<b>86.095</b>	<b>88.603</b>	<b>90.678</b>	<b>-2.8</b>	<b>-5.1</b>	<b>Apparel</b>
Ropa de hombres y niños	89.845	92.256	96.023	-2.6	-6.4	Men's and boy'
Ropa de mujeres y niñas	73.967	77.800	82.150	-4.9	-10.0	Women's and girls' apparel
Ropa de bebé y de infantes	103.578	104.786	103.737	-1.2	-0.2	Infant's and toddlers' apparel
Calzado	85.997	88.209	85.945	-2.5	0.1	Footwear
Relojes y joyería	111.578	110.796	110.047	0.7	1.4	Watches and jewelry
<b>Transportación</b>	<b>114.423</b>	<b>114.622</b>	<b>111.200</b>	<b>-0.2</b>	<b>2.9</b>	<b>Transportation</b>
Transportación Privada	114.099	114.037	109.778	0.1	3.9	Private Transportation
Vehículos de motor nuevos y usados	102.642	102.605	101.429	0.0	1.2	New and used motor vehicles
Combustible para motores y otros	143.467	143.196	116.881	0.2	22.7	Motor fuel
Piezas y equipos para vehículos de motor	125.506	126.367	126.751	-0.7	-1.0	Motor vehicle parts and equipment
Mantenimiento y reparación de vehículos de motor	127.271	127.220	136.054	0.0	-6.5	Motor vehicle maintenance and repair
Transportación Pública	108.088	115.838	135.644	-6.7	-20.3	Public Transportation
<b>Cuidado Médico</b>	<b>153.669</b>	<b>153.356</b>	<b>151.217</b>	<b>0.2</b>	<b>1.6</b>	<b>Medical Care</b>
Productos de cuidado médico	155.646	155.407	153.249	0.2	1.6	Medical care commodities
Servicios profesionales	112.959	111.807	110.815	1.0	1.9	Professional services
Hospitales y servicios relacionados	170.040	170.040	167.410	0.0	1.6	Hospital and related services
<b>Entretenimiento</b>	<b>113.164</b>	<b>113.127</b>	<b>114.552</b>	<b>0.0</b>	<b>-1.2</b>	<b>Recreation</b>
Artículos de entretenimiento	108.037	107.993	109.444	0.0	-1.3	Recreation goods
Servicios para el entretenimiento	142.047	142.047	143.323	0.0	-0.9	Recreation services
<b>Educación y Comunicación</b>	<b>117.285</b>	<b>117.326</b>	<b>114.926</b>	<b>0.0</b>	<b>2.1</b>	<b>Education and Communication</b>
Educación	132.738	132.806	128.342	-0.1	3.4	Education
Libros y materiales educativos	107.804	108.093	115.620	-0.3	-6.8	Educational books and supplies
Matrícula, mensualidad y cuidado de niños	140.374	140.374	132.240	0.0	6.2	Tuition, other school fees, and childcare
Comunicación	102.158	102.172	101.793	0.0	0.4	Communication
Servicios telefónicos	104.352	104.248	104.222	0.1	0.1	Telephone services
Correo, servicios de entrega y servicios informativos	86.280	87.143	84.211	-1.0	2.5	Postage and delivery services and information services
<b>Otros Artículos y Servicios</b>	<b>124.081</b>	<b>124.129</b>	<b>120.976</b>	<b>0.0</b>	<b>2.6</b>	<b>Other Goods and Services</b>
Tabaco y productos relacionados	213.431	214.177	195.527	-0.3	9.2	Tobacco and related products
Cuidado personal	107.419	107.313	107.029	0.1	0.4	Personal care
Otros gastos	100.422	101.471	103.455	-1.0	-2.9	Other expenses



## Definición de Términos y Metodología

### Índice de Precios al Consumidor

Es un indicador estadístico que mide, entre dos períodos específicos, el cambio relativo promedio ocurrido en los precios al por menor de las mercaderías y servicios que consumen todas las familias en Puerto Rico.

### Todas las Familias

Incluye empleados asalariados, empleados por cuenta propia, retirados, personas desempleadas, así como también familias obreras sin restricción de tiempo trabajado o ingreso familiar.

### Encuesta de Ingresos y Gastos

Primera etapa en el inicio o revisión de un Índice de Precios al Consumidor. De este estudio se deriva la muestra de artículos y servicios, y las ponderaciones usadas para calcular los índices. Para mas detalles vea la publicación: *Estudio de Ingresos y Gastos del Consumidor Urbano de Puerto Rico (1999-2003)* en [www.mercadolaboral.pr.gov](http://www.mercadolaboral.pr.gov), llame a al tel. (787) 754-5353, ext. 2656, 2657 o solicítela por correo electrónico a [ssoto@trabajo.pr.gov](mailto:ssoto@trabajo.pr.gov)

### Metodología IPC

La fórmula estadística que se utiliza para preparar el Índice de Precios al Consumidor es la del método agregativo de ponderación fija. Ésta, básicamente consiste en comparar, mensualmente, el valor que tienen las 503 categorías que componen la muestra (canasta) a los precios de cada mes, con el valor que tenían a los precios en diciembre de 2006 (periodo base), y multiplicar esa razón por cien para convertirla en el índice. Para mas detalles vea la Nota Técnica en [www.mercadolaboral.pr.gov](http://www.mercadolaboral.pr.gov), solicite al tel. (787) 754-5353 ext. 2656, 2657 o por correo electrónico a [ssoto@trabajo.pr.gov](mailto:ssoto@trabajo.pr.gov)

### Periodo Base

Es el período de referencia en el que el Índice de Precios al Consumidor se define igual a 100.

### Canasta de Artículos y Servicios

Es la muestra que representa toda una gama de productos para el índice. Estos se han agrupado en ocho grupos principales que son: Alimentos y Bebidas; Alojamiento; Ropa; Transportación; Cuidado Médico; Entretenimiento; Educación y Comunicación; y Otros Artículos y Servicios.

### Poder Adquisitivo del Dólar

Es la capacidad que tiene el dólar para comprar bienes y servicios, si se compara con su valor de 100 centavos en el período base.

### Para obtener una copia de este informe:

(1) visite [www.mercadolaboral.pr.gov](http://www.mercadolaboral.pr.gov), (2) envíe su solicitud por correo electrónico a [ssoto@trabajo.pr.gov](mailto:ssoto@trabajo.pr.gov), (3) llame al (787) 754-5353 ext. 2656, 2657, (4) envíe su solicitud por fax al (787) 281-5676, (5) envíe su solicitud por correo a División de Coste de Vida, Negociado de Estadísticas del Trabajo, PO Box 195540, San Juan PR 00919-5540, (6) visite las oficinas de Departamento del Trabajo en Edificio Prudencio Rivera Martínez, Piso 11, 505 Ave Muñoz Rivera, entre las horas de 7:30 am a 4:00 pm. El informe está disponible en papel y en el siguiente formato electrónico: PDF (READABLE). También, está disponible un archivo electrónico en Excel con los datos mensuales del IPC por clase desde 1984. El informe no tiene costo.

### Marco Legal

Este informe se prepara para cumplir con la Ley Núm. 15 de 1931, según enmendada, conocida como la Ley Orgánica del Departamento del Trabajo y Recursos Humanos, en la cual se dispone que el Negociado de Estadísticas del Trabajo preparará y mantendrá al día índices de precios y de coste de vida.



Próxima publicación:

**24 de octubre de 2018**

Para información adicional referirse a:

**Elda Ivelisse Parés Rosado**

Secretaria Auxiliar de Planificación,  
Investigación y Desarrollo

**Juan R. López Rivera**

Subdirector, Interino  
Negociado de Estadísticas del Trabajo

**Silvia Soto Pérez**

Economista Directora  
Coste de Vida y Destrezas Ocupacionales

**Cándido Ramos Vega**

**Ricardo L. Cotto Cartagena**

Economistas  
División de Coste de Vida

Negociado de Estadísticas del Trabajo

División de Coste de Vida

Edificio Prudencio Rivera Martínez - Piso 11

505 Ave Muñoz Rivera

PO Box 195540

San Juan PR 00919-5540

Teléfono: (787) 754-5353, ext. 2656,2657

Fax:(787) 281-5676

E-mail: [ssoto@trabajo.pr.gov](mailto:ssoto@trabajo.pr.gov)



[@mercadolaboraldtrh](https://www.facebook.com/mercadolaboraldtrh)